


SANTA CASA SÃO VICENTE DE PAULO TANABI
BALANÇO PATRIMONIAL EM 31 DE DEZEMBRO DE 2019 e 2018
 (valores expressos em reais)

Ativo	Nota	2019	2018	Passivo	Nota	2019	2018
Circulante				Circulante	3		
Caixa e Equivalentes de Caixa	2.a	1.148.250	681.821	Fornecedores		26.791	105.906
Contas à Receber	2.b	234.624	283.041	Emprestimos		-	24.576
Adiantamentos	2.c	25.899	535	Serviços médicos a pagar	7	176.086	87.074
Estoques	2.d	108.290	90.897	Obrigações com funcionários		139.626	118.492
Despesas Antecipadas	2.e	2.610	-	Obrigações Sociais e Fiscais	4	92.009	158.474
		1.519.673	1.056.295	Outras Obrigações		98.134	68.194
				Férias e encargos pagar		132.245	119.437
Não Circulante				Parcelamento Fiscais/Sociais	5	57.915	91.185
Provisão de Contingências	6	50.475	50.475	Subvenções a apropriar		1.151.644	641.182
Imobilizado	2.f	2.634.391	2.233.453			1.874.449	1.414.519
		2.684.867	2.283.928	Não Circulante	3		
				Parcelamento Fiscais/Sociais	5	149.538	175.027
				Subvenções a apropriar		551.902	175.064
				Provisão Contingência	6	50.475	50.475
						751.916	400.566
				Patrimônio líquido	15		
				Patrimônio social		1.525.137	1.444.531
				Déficit/Superávit do exercício		57.668	52.099
				Ajuste do exercício anterior		(4.630)	28.507
						1.578.175	1.525.137
TOTAL		4.204.540	3.340.223	TOTAL		4.204.540	3.340.223



Edmilson Bezerra Sousa da Costa
 CPF: 480.752.484-49
 PRESIDENTE

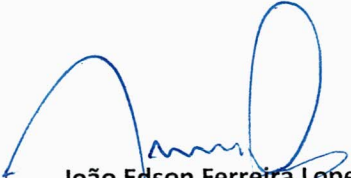

João Edson Ferreira Lopes
 CRC- 1SP168412/O-8
 Contador

As notas explicativas são parte integrante das demonstrações financeiras

SANTA CASA SÃO VICENTE DE PAULO TANABI
DEMONSTRAÇÕES DO RESULTADO DO PERÍODO
FINDOS EM 31 DE DEZEMBRO DE 2019 e 2018
 (valores expressos em reais)

RECEITAS OPERACIONAIS	Nota	<u>2019</u>	<u>2018</u>
Com Restrição			
Subvenção Federal	13	218.975	0
Subvenção Estadual	13	375.596	36.814
Subvenção Municipal	13	2.590.450	2.787.888
		3.185.021	2.824.702
Sem Restrição			
Receitas Convênios Privados e Municipais		753.110	754.154
Receitas Particulares		131.040	107.155
Receitas SUS-SAI/SIH_Integrasus		1.976.284	2.198.104
Doações e Promoções	14	463.720	148.540
Receita financeira		14.453	25.711
Outras Receitas		131.114	28.862
		3.469.722	3.262.525
CUSTOS E DESPESAS OPERACIONAIS			
	9		
Custos dos Medicamentos e Materiais		(454.441)	(705.144)
Serv.Terceiros/Salarios/Contribuições		(5.116.659)	(4.811.933)
		(5.571.100)	(5.517.077)
RESULTADO BRUTO		1.083.643	570.151
DESPESAS OPERACIONAIS			
	9		
Despesas Administrativas e Gerais		(942.300)	(438.781)
Outras Despesas Operacionais		(27.235)	(18.087)
Despesas financeiras		(56.440)	(61.184)
		(1.025.975)	(518.052)
SUPERÁVIT (DÉFICIT) DO PERÍODO		57.668	52.099


Edmilson Bezerra Sousa da Costa
 CPF: 480.752.484-49
 PRESIDENTE



João Edson Ferreira Lopes
 CRC- 1SP168412/O-8
 Contador

As notas explicativas são parte integrante das demonstrações financeiras

SANTA CASA SÃO VICENTE DE PAULO TANABI
CNPJ:(MF) 72.079.114/0001-80
DEMONSTRAÇÃO DAS MUTAÇÕES DO PATRIMONIO LÍQUIDO
FINDOS EM 31 DE DEZEMBRO DE 2019 e 2018

CONTA	Patrimonio Social	Superavit ou Déficit	Ajustes de exercício	Patrimônio Liquido
SALDO EM 31 DE DEZEMBRO DE 2017	<u>1.502.113</u>	<u>(53.486)</u>	<u>(4.097)</u>	<u>1.444.531</u>
Transferência de Déficit do exercício 2017	(53.486)	53.486		-
Superávit do exercício 2018		52.099		52.099
Ajuste do exercício anterior			28.507	28.507
SALDO EM 31 DE DEZEMBRO DE 2018	<u>1.448.628</u>	<u>52.099</u>	<u>24.410</u>	<u>1.525.137</u>
Transferência de Superávit do exercício 2018	52.099	(52.099)		-
Superávit do exercício 2019		57.668		57.668
Ajuste do exercício anterior			(4.630)	(4.630)
SALDO EM 31 DE DEZEMBRO DE 2019	<u>1.500.727</u>	<u>57.668</u>	<u>19.780</u>	<u>1.578.175</u>


Edmilson Bezerra Sousa da Costa
 CPF: 480.752.484-49
 PRESIDENTE



João Edson Ferreira Lopes
 CRC- 1SP168412/O-8
 Contador

As notas explicativas são parte integrante das demonstrações financeiras

SANTA CASA SÃO VICENTE DE PAULO TANABI
DEMONTRAÇÃO DO FLUXO DE CAIXA
EXERCÍCIOS FINDOS EM 31 DE DEZEMBRO DE 2019 E 2018

1 - DAS ATIVIDADES OPERACIONAIS:	<u>2019</u>	<u>2018</u>
(A) Resultado Líquido Ajustado		
Superavit/Déficit	57.668	52.099
Depreciação	218.298	166.601
Ajuste de exercício anterior	(4.630)	28.507
(=) Superavit/Déficit	<u>271.336</u>	<u>247.207</u>
(B) Acrescimo e Decrecimo do Ativo Circulante e não Circulante		
Faturas/Convenios a receber	48.417	44.674
Estoques	(17.392)	(9.334)
Outros Créditos a Receber	(25.364)	60
Adiantamentos	(2.610)	-
(=) Acrescimo/Decrecimo Ativo Circulante	<u>3.051</u>	<u>35.400</u>
(C) Acrescimo e Decrecimo do Passivo Circulante e não Circulante		
Fonecedores	(79.116)	(18.026)
Serviços médicos a pagar	89.012	(28.215)
Obrigações com funcionários	21.135	118.349
Obrigações Sociais e Fiscais	(66.465)	(189.916)
Outras Obrigações	29.940	(9.285)
Acordos Judiciais a pagar		(4.500)
Férias e encargos pagar	12.808	(43.446)
Subvenções a apropriar	510.462	480.166
Subvenções a apropriar NC	376.838	57.729
Provisão para Contingencias	-	-
Parcelamento de Impostos (PC)	(33.270)	(188)
Parcelamento de Impostos (NC)	(25.489)	175.027
(=) Acrescimo/Decrecimo Passivo Circulante	<u>835.855</u>	<u>537.696</u>
1- TOTAL DAS ATIVIDADES OPERACIONAIS (A+B+C)	<u>1.110.241</u>	<u>820.303</u>
2 - DAS ATIVIDADES DE INVESTIMENTOS:		
Aumento do Imobilizado	(619.237)	(302.693)
TOTAL DAS ATIVIDADES DE INVESTIMENTOS	<u>(619.237)</u>	<u>(302.693)</u>
3 - FLUXO DE CAIXA DAS ATIVIDADE DE FINANCIAMENTOS		
Emprestimos (Circulante)	(24.576)	(100.816)
TOTA DE CAIXA DAS ATIVIDADE DE FINANCIAMENTOS	<u>(24.576)</u>	<u>(100.816)</u>
4- VARIAÇÃO DAS DISPONIBILIDADES (1+2+3)	<u>466.429</u>	<u>416.794</u>
5 - SALDO DAS DISPONIBILIDADES NO INÍCIO DO EXERCÍCIO (4)	<u>681.821</u>	<u>265.027</u>
6 - SALDO DAS DISPONIBILIDADES NO INÍCIO FINAL DO EXERCÍCIO (4+5)	<u>1.148.250</u>	<u>681.821</u>
	<u>466.429</u>	<u>416.794</u>

As notas explicativas são parte integrante das demonstrações contábeis


Edmilson Bezerra Sousa da Costa
 CPF: 480.752.484-49
 PRESIDENTE


João Edson Ferreira Lopes
 CRC-1SP168412/O-8
 Contador



Avenida da Saudade, 634 - Centro - CEP 15.170-000 - Tanabi-SP

CNPJ: 72.079.114/0001-80

e-mail: santacasadetanabi@ig.com.br - Fone/Fax: (17) 3272-9130

Notas explicativas às demonstrações financeiras
Exercícios findos em 31 de dezembro de 2019 e 31 de dezembro de 2018
(Em Reais)

1. Contexto operacional

A **Santa Casa São Vicente de Paulo de Tanabi (SP)** é uma Entidade civil, filantrópica e beneficente, sem finalidade lucrativa, imune de tributação, regendo-se pelos Estatutos Sociais e demais disposições legais. A Entidade tem como finalidade prestar assistência médica e hospitalar.

2. Apresentação e elaboração das demonstrações financeiras

As demonstrações financeiras foram elaboradas de acordo com as práticas contábeis aplicáveis no Brasil e normas e procedimentos técnicos emitidos pelo Comitê de Pronunciamentos Contábeis (CPC) para PME e Normas Brasileiras de Contabilidade aplicadas a Entidades sem Fins Lucrativos de acordo com a *ITG 2002* e NBC TG 1000, e também em conformidade com a Lei nº 6.404/76. As demonstrações estão sendo divulgadas de forma comparativa às do exercício anterior.

a. Caixa e Equivalentes

Compreendem os valores de Fundo de Caixa, bem como numerários depositados em conta corrente junto a Instituições Financeiras.

Conta	2019	2018
Caixa	314	17.666
Bancos conta movimento	33.079	29.721
Aplicações Financ. Liq. Imediata	1.114.857	634.434
Total	1.148.250	681.821

b. Convênios a Receber

Representam os valores provenientes de direitos a receber, pela prestação de serviços médico-hospitalares à pacientes particulares, de convênios e da Prefeitura Municipal de Tanabi.

	2019	2018
Austa Clinicas	11.606	21.557
Ben Saude	3.203	1.631
Cabesp	2.350	2.558
HB Saúde	23.214	62.082
Prefeitura Municipal de Tanabi	16.440	16.440
Saúde Bradesco	3.375	2.046
Unimed	30.124	33.738
Santa Casa Saúde	317	1.025
Amil Assistencia Médica	1.822	0
São Francisco Saúde	905	696
HB Saude - Ocupacional	885	885
SUS Aih/Amb	154.006	154.006
Subtotal	248.246	296.663
(-) Perdas Est. c/ Créd. Liq. Duvidosa	(13.622)	(13.622)
Total	234.624	283.041

c. Adiantamentos

Registra os pagamentos antecipados à funcionários e prestadores de serviços.

	<u>2019</u>	<u>2018</u>
Adiantamento a Prestadores de Serviços	1.985	132
Salários	557	0
Férias	23.357	403
	<u>25.899</u>	<u>535</u>

d. Estoque

Os estoques estão demonstrados pelo menor valor entre o valor líquido de realização ou preço médio de aquisição.

Conta	<u>2019</u>	<u>2018</u>
Materiais de Enf. e Medicamentos	108.290	90.897
	<u>108.290</u>	<u>90.897</u>

e. Despesas Antecipadas

São aquelas pagas com antecedência, mas referindo-se a períodos de competência subsequentes. Essas despesas do exercício seguinte estão apresentadas no balanço pelas importâncias aplicadas, diminuídas das apropriações efetuadas no período conforme o regime de competência.

f. Imobilizado

Os bens imobilizados são registrados e demonstrados contabilmente pelo custo de aquisição, deduzida os respectivos encargos de depreciação.

Imobilizado	31/12/2018	Aquis.	Baixa	Transfer	Transfer	Deprec.	Saldo Líq.
	Vlr Líquido			(Entrada)	(Saída)	Período	31/12/2019
Edificações	1.444.613	0	0	0	0	(87.296)	1.357.317
Benfeitorias	353.352	329.892	0	0	0	(6.076)	677.168
Móveis/Utensílios	64.712	73.248	0	0	0	(18.954)	119.006
Eqto. Informática	7.283	50.165	0	0	0	(11.370)	46.078
Veículos	4.400	0	0	0	0	0	4.400
Máquinas	11.197	0	0	0	0	(2.043)	9.154
Software	2.095	0	0	0	0	(349)	1.746
Equipamentos	345.801	165.931	0	23.120	(23.120)	(92.211)	419.521
TOTAL	2.233.453	619.237	0	23.120	(23.120)	(218.298)	2.634.391

3. Passivo Circulante e Não Circulante

São obrigações registradas por valores históricos, vencíveis a curto e longo prazo respectivamente, atualizados monetariamente quando esta exigência for pertinente.

8



4. Obrigações Sociais e Fiscais

Registram os valores proveniente de Salários/Férias/Rescisões, FGTS, INSS, além das contribuições sindicais, Pis sobre folha de pagamento e impostos retidos na fonte a serem recolhidos, e as provisões constituídas.


	<u>2019</u>	<u>2018</u>
IRRF s/ Serv. Terc. a Recolher	4.010	18.084
CSSL, COFINS E PIS-Fonte a Recolher	5.657	20.842
PIS s/ Salários a Recolher	572	33.665
ISS Retido a Recolher	17	0
INSS a recolher	17.326	26.704
FGTS a recolher	49.469	47.784
Contribuição Sindical a Recolher	3.799	3.799
Contribuição Confederativa a Recolher	5.372	5.367
Contribuição Assistencial a Recolher	1.807	1.807
Sindicato Saude Rio Preto	421	421
IRRF a recolher Funcionários	3.560	0
	<u>92.009</u>	<u>158.474</u>

5. Parcelamentos de Tributos

Processos	<u>P. Circulante</u>	<u>P. Não Circulante</u>	<u>Total</u>	<u>Total</u>
Parcelamento PERT Demais Débitos	14.712	71.100	85.812	79.221
Par/Previdenciário nº 62456640-4	7.950	15.326	23.276	30.852
Par/Previdenciário nº 62456617-0	12.531	23.676	36.207	48.038
Par/Previdenciário nº 62452355-1	8.999	18.313	27.313	35.992
Par/Previdenciário nº 621187763	1.893	0	1.893	7.854
Par/IRRF P.nº10850400719/2018-27	7.540	13.531	21.071	27.996
Par/IRRF P.nº 108500-721.287/2018-95	4.016	12.126	16.142	20.158
Par/CSRF P.nº10850400719/2018-27	10.128	18.528	28.656	38.072
Par/CSRF P.nº 10850-721.287/2018-95	5.538	24.108	29.646	34.835
Subtotal	73.307	196.708	270.016	323.018
(-) Juros à apropriar	(15.393)	(47.170)	(62.563)	(56.806)
Total	57.915	149.538	207.453	266.212

6. Provisões para Contingências

	<u>2019</u>	<u>2018</u>
Contingência à Transcorrer	50.475	50.475
Total	<u>50.475</u>	<u>50.475</u>





Avenida da Saudade, 634 - Centro - CEP 15.170-000 - Tanabi-SP

CNPJ: 72.079.114/0001-80

e-mail: santacasadetanabi@ig.com.br - Fone/Fax: (17) 3272-9130**7. Honorários Médicos**

Refere-se a honorários médicos a serem repassados pela prestação de serviços hospitalares.

	2019	2018
Serviços Médicos a Pagar	176.086	87.074
TOTAL	176.086	87.074

8. Receitas

As receitas são registradas mensalmente, em obediência ao regime da Competência, e são provenientes de atendimento hospitalar a pacientes particulares, de empresas privadas e órgãos públicos, com os quais a Entidade, mantém convênio, sendo em sua maior parte com o SUS.

9. Custos e Despesas

São os gastos necessários à prestação de serviços e manutenção da atividade da entidade respectivamente. Esses valores são contabilizados (apropriados) obedecendo ao regime de competência de acordo com os documentos que atendem as exigências legais-fiscais.

10. Atendimento ao SUS

Com observância do limite mínimo fixado pelo Artigo 4º, Item 2, da Lei 12.101/09, o número total de pacientes atendido no período de 2014, decorrentes de convênio firmado com o Sistema Único de Saúde - SUS, foi de:

Exercício	2019		2018		
	Pacientes	Internação	%	Internação	%
Sus		1.507	87,16%	1.338	88,14%
Convênios		185	10,70%	156	10,28%
Particular		37	2,14%	24	1,58%
Total		1.729	100,00%	1.518	100,00%

Exercício	2019		2018		
	Pacientes	Ambulatório	%	Ambulatório	%
Sus		45.889	89,10%	47.501	78,99%
Convênios		5.548	10,77%	8.913	14,82%
Particular		63	0,12%	3.721	6,19%
Total		51.500	100,00%	60.135	100,00%

11. Isenções Previdenciárias Usufruídas - INSS

Em atendimento ao artigo 29, da lei 12.101/09, são demonstrados a seguir, os valores relativos às isenções previdenciárias e fiscais, como se devido fosse, gozadas durante o exercício.

**SANTA CASA SÃO VICENTE DE PAULO DE TANABI**

Avenida da Saudade, 634 - Centro - CEP 15.170-000 - Tanabi-SP

CNPJ: 72.079.114/0001-80

e-mail: santacasadetanabi@ig.com.br - Fone/Fax: (17) 3272-9130

Isenções	2019	2018
INSS - Cota Patronal	679.613	621.169
	679.613	621.169

12. Isenções Fiscais Usufruídas

Em decorrência da imunidade tributária contida no artigo 150 inciso 6º letra C da Constituição Federal, os benefícios fiscais foram:

	2019	2018
COFINS 3%	200.286	182.617
CSLL 9%	5.525	12.692
Total	205.811	195.309

13. Subvenções Governamentais

As subvenções e doações recebidas para custeio e investimento são reconhecidas observando o disposto na NBC TG 07 - Subvenção e Assistência Governamentais e ITG 2002.

Órgão	2019	2018
Subvenções Federal	218.975	0
Subvenções Estadual	375.596	36.814
Subvenções Municipal	2.590.450	2.787.888
Total	3.185.021	2.824.702

14. Doações e Promoções

Os recursos provenientes de doações recebidas e eventos promocionais foram aplicadas para custeio da entidade, e contabilizadas em contas de receitas operacionais.

	2019	2018
Pessoas Físicas	31.688	25.655
Pessoas Jurídicas	207.307	60.251
Campanhas/Promoções	222.492	62.634
Contribuições Espontâneas	2.233	-
Total	463.720	148.540

15. Patrimônio Social

Representa o patrimônio inicial da Entidade, acrescido dos superávits/déficits apurados anualmente desde a data de sua constituição.

16. Outras informações

Os registros contábeis, fiscais e trabalhistas estão sujeitos ao exame das autoridades fiscais competentes durante prazos prescricionais variáveis consoantes a legislação específica aplicável.

Tanabi-(SP), 31 de Dezembro de 2019.


Edmilson Bezerra Sousa da Costa
CPF: 480.752.484-49
Presidente


João Edson Ferreira Lopes
CRC- 1SP168412/O-8
Contador

RELATÓRIO DOS AUDITORES INDEPENDENTES SOBRE AS DEMONSTRAÇÕES CONTÁBEIS

Ao Provedor da
SANTA CASA DE SÃO VICENTE DE PAULO
TANABI -SP

Opinião

Examinamos as demonstrações contábeis da **SANTA CASA DE SÃO VICENTE DE PAULO**, que compreendem o balanço patrimonial em **31 de dezembro de 2019** e as respectivas demonstrações do resultado, das mutações do patrimônio social e dos fluxos de caixa para o exercício findo naquela data, assim como o resumo das principais práticas contábeis e demais notas explicativas.

Em nossa opinião, as demonstrações contábeis acima referidas apresentam adequadamente, em todos os aspectos relevantes, a posição patrimonial e financeira da **SANTA CASA DE SÃO VICENTE DE PAULO** em 31 de dezembro de 2019, o desempenho de suas operações e os seus fluxos de caixa para o exercício findo nessa data, de acordo com as práticas contábeis adotadas no Brasil.

Base para opinião

Nossa auditoria foi conduzida de acordo com as normas brasileiras e internacionais de auditoria. Nossas responsabilidades, em conformidade com tais normas, estão descritas na seção a seguir, intitulada "Responsabilidades do auditor pela auditoria das demonstrações contábeis". Somos independentes em relação à Entidade, de acordo com os princípios éticos relevantes previstos no Código de Ética Profissional do Contador e nas normas profissionais emitidas pelo Conselho Federal de Contabilidade, e cumprimos com as demais responsabilidades éticas conforme essas normas. Acreditamos que a evidência de auditoria obtida é suficiente e apropriada para fundamentar nossa opinião.

Outras informações que acompanham as demonstrações contábeis e o relatório do auditor

A administração da Entidade é responsável por essas outras informações que compreendem o relatório da administração.

Nossa opinião sobre as demonstrações contábeis não abrange o relatório da administração e não expressamos qualquer forma de conclusão de auditoria sobre esse relatório.

Em conexão com a auditoria das demonstrações contábeis, nossa responsabilidade é a de ler o relatório da administração e, ao fazê-lo, considerar se esse relatório está, de

As notas explicativas são parte integrante das demonstrações financeiras

forma relevante, inconsistente com as demonstrações contábeis ou com nosso conhecimento obtido na auditoria ou, de outra forma, aparenta estar distorcido de forma relevante. Se, com base no trabalho realizado, concluirmos que há distorção relevante no relatório da administração, somos requeridos a comunicar esse fato. Não temos nada a relatar a este respeito.

Responsabilidades da administração e da governança pelas demonstrações contábeis

A Administração é responsável pela elaboração e adequada apresentação das demonstrações contábeis individuais de acordo com as práticas contábeis adotadas no Brasil aplicáveis às entidades sem fins lucrativos e pelos controles internos que ela determinou como necessários para permitir a elaboração de demonstrações contábeis individuais livres de distorção relevante, independentemente se causada por fraude ou erro.

Na elaboração das demonstrações contábeis, a administração é responsável pela avaliação da capacidade de a Entidade continuar operando, divulgando, quando aplicável, os assuntos relacionados com a sua continuidade operacional e o uso dessa base contábil na elaboração das demonstrações contábeis, a não ser que a administração pretenda liquidar a Entidade ou cessar suas operações, ou não tenha nenhuma alternativa realista para evitar o encerramento das operações.

Os responsáveis pela governança da Entidade são aqueles com responsabilidade pela supervisão do processo de elaboração das demonstrações contábeis.

Responsabilidades do auditor pela auditoria das demonstrações contábeis

Nossos objetivos são obter segurança razoável de que as demonstrações contábeis, tomadas em conjunto, estejam livres de distorção relevante, independentemente se causada por fraude ou erro, e emitir relatório de auditoria contendo nossa opinião. Segurança razoável é um alto nível de segurança, mas, não, uma garantia de que a auditoria realizada de acordo com as normas brasileiras e internacionais de auditoria sempre detectam as eventuais distorções relevantes existentes. As distorções podem ser decorrentes de fraude ou erro e são consideradas relevantes quando, individualmente ou em conjunto, possam influenciar, dentro de uma perspectiva razoável, as decisões econômicas dos usuários tomadas com base nas referidas demonstrações contábeis.

Como parte da auditoria realizada, de acordo com as normas brasileiras e internacionais de auditoria, exercemos julgamento profissional e mantemos ceticismo profissional ao longo da auditoria. Além disso:

- Identificamos e avaliamos os riscos de distorção relevante nas demonstrações contábeis, independentemente se causada por fraude ou erro, planejamos e executamos procedimentos de auditoria em resposta a tais riscos, bem como obtemos evidência de auditoria apropriada e suficiente para fundamentar nossa opinião. O risco de não detecção de distorção relevante resultante de fraude é

As notas explicativas são parte integrante das demonstrações financeiras

maior do que o proveniente de erro, já que a fraude pode envolver o ato de burlar os controles internos, conluio, falsificação, omissão ou representações falsas intencionais.

- Obtemos entendimento dos controles internos relevantes para a auditoria para planejarmos procedimentos de auditoria apropriados nas circunstâncias, mas não com o objetivo de expressarmos opinião sobre a eficácia dos controles internos da Entidade.
 - Avaliamos a adequação das políticas contábeis utilizadas e a razoabilidade das estimativas contábeis e respectivas divulgações feitas pela administração.
 - Concluimos sobre a adequação do uso, pela administração, da base contábil de continuidade operacional e, com base nas evidências de auditoria obtidas, se existe uma incerteza relevante em relação a eventos ou condições que possam levantar dúvida significativa em relação à capacidade de continuidade operacional da Entidade. Se concluirmos que existe incerteza relevante, devemos chamar atenção em nosso relatório de auditoria para as respectivas divulgações nas demonstrações contábeis ou incluir modificação em nossa opinião, se as divulgações forem inadequadas. Nossas conclusões estão fundamentadas nas evidências de auditoria obtidas até a data de nosso relatório. Todavia, eventos ou condições futuras podem levar a Entidade a não mais se manter em continuidade operacional.
- Comunicamo-nos com os responsáveis pela governança a respeito, entre outros aspectos, do alcance planejado, da época da auditoria e das constatações significativas de auditoria, inclusive as eventuais deficiências significativas nos controles internos que identificamos durante nossos trabalhos.

Araçatuba (SP), 04 de maio de 2020



ACS América Auditores
Alberto Francisco Costa
CRC 257026990/O-2



ALBERTO F. COSTA
Contador CRC 15P164292/O-0

As notas explicativas são parte integrante das demonstrações financeiras



SANTA CASA SÃO VICENTE DE PAULO DE TANABI

Página 13 de 13

Avenida da Saudade, 634 - Centro - CEP 15.170-000 - Tanabi-SP


CNPJ: 72.079.114/0001-80

e-mail: santacasadetanabi@ig.com.br - Fone/Fax: (17) 3272-9130

PARECER DO CONSELHO FISCAL

Os membros do Conselho Fiscal da **SANTA CASA SÃO VICENTE DE PAULO DE TANABI**, INSC. NO CNPJ: 72079114/0001-80, com sua sede na Avenida da Saudade, 634 – Centro – Tanabi-(SP), no desempenho de suas atribuições estatutárias, tendo examinado o Balanço Patrimonial e Demonstração do Resultado e demais documentos integrantes da respectiva prestação de contas do exercício encerrado em 31 de dezembro de 2019, recebendo inclusive, por parte da diretoria, todos os esclarecimentos julgados necessários, são de parecer que as referidas demonstrações financeiras, refletem adequadamente a posição patrimonial e financeira da entidade.

Tanabi-(SP), 31 de Dezembro 2019.


AFONSO ALONSO SOLER
CPF 787.294.408-15


CELSO TARIFA DE LIMA
CPF 904.061.419-91


APARECIDO DONIZETE FERNANDES
CPF 018.627.168-97